




Бюджетное общеобразовательное учреждение Кирилловского муниципального района  
«Горицкая средняя школа»

Рассмотрено Педагогическим советом № 1 от 30.08.2023	СОГЛАСОВАНО Зам. директора по ВР  М.А.Алексеева 31.08.2023	УТВЕРЖДЕНО И.о. директора школы  Е.А.Корнилова Приказ № 80 от 31.08.2023
--	--	--



**Рабочая программа учебного курса внеурочной  
деятельности «Тропинка в профессии»**

для обучающихся 2 класса  
2023-2024 учебный год

с. Горицы, 2023 г.

## 1. ПОЯСНИТЕЛЬНАЯ ЗАПИСКА

Учебный курс внеурочной деятельности «Тропинка в профессии» реализуется по социальному направлению развития личности школьника.

Проблема выбора профессии стоит перед подрастающим поколением всегда, а сейчас она становится особо актуальной в связи с изменениями, происходящими в нашем обществе. Концепция модернизации российского образования предусматривает профильное обучение на старшей ступени общеобразовательной школы, целью которого является самоопределение учащихся, формирование адекватного представления о своих возможностях. То есть, профильное образование – это углубление знаний, склонностей, совершенствование ранее полученных навыков через создание системы специализированной подготовки в старших классах общеобразовательной школы.

Существует много программ по предпрофильной и профильной подготовке учащихся 8 – 11 классов, но всё же подросток не успевает сделать осознанный выбор. В связи с этим необходимо определить роль и место профориентационной работы в начальной школе. Перед педагогами начальной школы стоит задача: создание условий для формирования у детей младшего возраста единой картины о мире труда, профессий, воспитания творческой активности, способности ориентироваться в многообразии трудовой деятельности человека. Все это определяет современное направление профориентации в школе: создание условий для самопознания, самореализации умственного и физического потенциала в трудовой деятельности, подхода к себе, как к субъекту труда, выражающемуся впоследствии в профессиональной мобильности личности. Чтобы ребёнок осознанно сделал свой выбор во взрослой жизни, его надо познакомить с максимальным количеством профессий, начиная с ближнего окружения, т. е с профессиями людей, хорошо знакомых, чей труд дети наблюдают изо дня в день.

Перед младшими школьниками не стоит проблема выбора профессии. Но, поскольку профессиональное самоопределение взаимосвязано с развитием личности на всех возрастных этапах, то младший школьный возраст можно рассматривать как подготовительный, закладывающий основы для профессионального самоопределения в будущем.

Ученики 1 – 4 классов ещё далеки от выбора профессии, но правильно проведённая с ними профориентационная работа должна стать основой, на которой в дальнейшем будут развиваться профессиональные интересы и намерения школьников в старших классах. Поэтому профориентационная работа с младшими школьниками имеет специфический характер и отличается от работы со средними и старшими классами. Особенность профориентационной работы в первую очередь, заключается в том, что при работе с младшими классами целью является подготовка основы для выбора профессии. Детей нужно постепенно вводить в мир профессий. Соответственно, профориентационная работа в младших классах заключается в проведении профессионального просветительства.

Перед педагогами начальной школы стоит задача: создание условий для формирования у детей младшего возраста единой картины о мире труда, профессий, воспитания творческой активности, способности ориентироваться в многообразии трудовой деятельности человека. Все это определяет современное направление профориентации в школе: создание условий для самопознания, самореализации умственного и физического потенциала в трудовой деятельности, подхода к себе, как к

субъекту труда, выражающемуся впоследствии в профессиональной мобильности личности.

### **ЦЕЛЬ КУРСА:**

- формирование у обучающихся знаний о мире профессий и создание условий для успешной профориентации младших школьников в будущем.

### **ЗАДАЧИ КУРСА:**

- формирование целостного представления о различных сферах человеческой деятельности;
- воспитание трудолюбия, способности к преодолению трудностей, целеустремленности; и настойчивости в достижении результата;
- развитие организационных и коммуникативных компетенций, механизмов эмоционально-волевого регулирования поведения, ответственности за свои поступки.
- выявить наклонности, необходимые для реализации себя в выбранной в будущем профессии;
- способствовать формированию уважительного отношения к людям разных профессий и результатам их труда;

способствовать развитию интеллектуальных и творческих возможностей ребёнка.

### **Место занятий внеурочной деятельностью в учебном плане:**

Учебный курс предназначен для обучающихся 2-х классов; рассчитан на 1 час в неделю, 34 часа в год.

## **2. ОБЩАЯ ХАРАКТЕРИСТИКА КУРСА:**

Внеурочная деятельность «Тропинка к профессии» создана для того, чтобы уже на ранних стадиях формирования социальной сферы интересов личности ребёнка, познакомить младших школьников с профессиями взрослых людей и обеспечить преемственность профориентационной подготовки. Таким образом, предлагаемая программа может стать первой ступенью в системе работы школы по переходу на профориентационное обучение. В основе курса лежит идея раннего знакомства с различными сферами человеческой деятельности через организацию учебно-исследовательской деятельности обучающихся. При определении этих сфер использовалась типология, предложенная доктором психологических наук Е.А.Климовым. Данная типология позволяет во многообразии человеческих профессий соотнести с основными видами деятельности в зависимости от объекта, на который она направлена: «человек - человек», «человек - техника», «человек – художественный

образ», «человек - природа».

### **3. СОДЕРЖАНИЕ УЧЕБНОГО КУРСА:**

Каждое занятие имеет тематическое наполнение, связанное с рассмотрением определённой профессии. Обучающиеся имеют возможность расширить свой кругозор, представление о мире профессий, а также исследовать свои способности применительно к рассматриваемой профессии.

Курс занятий построен таким образом, что предоставляет обучающимся возможность тренировать различные виды своих способностей. Содержание определяется возрастными особенностями младших школьников.

В 1 классе у ребенка формируются первые умения и навыки общего труда, расширяются знания о применении техники, о трудовой деятельности людей, о значении труда в жизни человека. На этом этапе важно проводить различные экскурсии по городу, на ферму, в сад. В городе, например, встретив продавца в магазине, поговорить с детьми на эту тему, объяснить, зачем нужна такая профессия, чем она полезна. На стройке обратить внимание детей на то, как работают строители, какие инструменты при этом используют и т.д. Педагог так же может сводить детей в школьный сад, рассказать, как работают садоводы и по результатам беседы дать задание на дом, например, с помощью родителей посадить цветок в горшок и ухаживать за ним. На классных часах преподаватель может проводить беседы на тему: «Уважение к трудящимся людям», «Бережное отношение к природе» и др.

Во 2 классе продолжается знакомство учеников с трудом людей, углубляется их знание о разных профессиях, устанавливаются трудовые отношения в группах. Второклассники осваивают различные трудовые навыки и умения. В этот период педагогу очень важно провести беседу с учениками на темы «Кем работает папа», «Кем работает мама». Рассмотреть аспекты работы таких профессий как повар, портной, врач, водитель, т.е. тех профессий, с которыми мы сталкиваемся каждый день. По возможности, показывать документальные фильмы на данную тему. Очень важно на данном этапе приобщить школьников к трудовой деятельности в школьном саду.

В 3-4 классах продолжается знакомство школьников с трудом окружающих людей. На этом периоде у учащихся вырабатываются первые навыки организации своего труда и чувство ответственности за проделанную ими работу. Это подходящее время для знакомства с более «сложными» профессиями, с которыми ученики не сталкиваются каждодневно – слесарь, токарь, маляр, плотник. Для более подробного представления данных профессий педагог может сводить учеников в школьную мастерскую. Важно так же организовать внеклассные тематические уроки, главными гостями которых будут люди той или иной

профессии. Они смогут более подробно рассказать о своей профессии и ответить на вопросы учеников.

#### 4. ПЛАНИРУЕМЫЕ РЕЗУЛЬТАТЫ ВНЕУРОЧНОЙ ДЕЯТЕЛЬНОСТИ

Результаты освоения курса внеурочной деятельности «Тропинка к профессии» с 1 - 4 класс в соответствии с требованиями ФГОС, дифференцируются по трем уровням:

<b>1 уровень</b> <i>Приобретение обучающимся социальных знаний</i>
Достигается во взаимодействии с педагогом. Для достижения данного уровня результатов особое значение имеет взаимодействие ученика со своими учителями, как значимыми для него носителями положительного социального знания и повседневного опыта. <i>Приобретение</i> школьником понимания и умения применять первичные сведения о мире профессий; осознавать свои склонности и интересы в мире профессий; осознавать свои первичные возможности в мире профессий. Воспитание любви к труду и уважения к труду других людей.
<b>2 уровень</b> <i>Формирование ценностного отношения к социальной реальности</i>
Получение школьником опыта переживания и позитивного отношения к базовым ценностям общества (человек, семья, природа, мир, знания, труд, культура). Достигается в дружественной детской среде (коллективе). <i>Приобретение</i> школьником умение соотносить результаты труда и набор трудовых процессов с названиями профессий; показать взаимосвязь между разными видами труда; развитие мотивации достижения успеха; стремление к коллективной творческой деятельности.
<b>3 уровень</b> <i>Получение школьником начального опыта самостоятельного общественного действия</i>
<i>Приобретение</i> школьником опыта самостоятельного социального действия: опыта самоорганизации и организации совместной деятельности с другими школьниками, опыта управления другими людьми и принятии на себя ответственности за других. Формирование целеустремленности, инициативности и самостоятельности.

В ходе реализации программы, обучающиеся должны овладевать специальными знаниями, умениями и навыками. К ним относятся:

- когнитивные – знания обучающихся о труде, о мире профессий;
- мотивационно - личностные – отношение к труду, интерес к профессиям,

- желание овладеть какой-либо профессиональной деятельностью;
- поведенческие - навыки трудовой деятельности, ответственность, дисциплинированность, самостоятельность в труде.

**Метапредметными результатами** программы внеурочной деятельности по комплексной программе «Тропинка в профессию» - является формирование следующих универсальных учебных действий (УУД):

### **1. Регулятивные УУД:**

- Учить высказывать своё предположение (версию) на основе работы с иллюстрацией, учить работать по предложенному учителем плану.
- Средством формирования этих действий служит технология проблемного диалога на этапе изучения нового материала.
- Учиться совместно с учителем и другими учениками давать эмоциональную оценку деятельности класса на уроке.
- Средством формирования этих действий служит технология оценивания образовательных достижений (учебных успехов)

### **2. Познавательные УУД:**

- Перерабатывать полученную информацию: делать выводы в результате совместной работы всего класса.
- Преобразовывать информацию из одной формы в другую: составлять рассказы на основе простейших моделей (предметных, рисунков, схематических рисунков, схем); находить и формулировать решение задачи с помощью простейших моделей (предметных, рисунков, схематических рисунков).

### **3. Коммуникативные УУД:**

- Умение донести свою позицию до других: оформлять свою мысль в устной и письменной речи (на уровне одного предложения или небольшого текста).
- Слушать и понимать речь других.
- Средством формирования этих действий служит технология проблемного диалога (побуждающий и подводящий диалог).
- Совместно договариваться о правилах общения и поведения в школе и следовать им.
- Учиться выполнять различные роли в группе (лидера, исполнителя, критика). Средством формирования этих действий служит организация работы в парах и малых группах (в приложении представлены варианты проведения уроков).

**Первый уровень результатов (1-й класс)** – приобретение социальных знаний. Занятия по конструированию, знакомство с домашними ремёслами, экскурсии на производство, встречи с людьми разных профессий

**Второй уровень результатов (2–3-й классы)** – формирование ценностного отношения к социальной реальности. Сюжетно-ролевые, продуктивные игры («Почта», «В магазине», «Выпуск классной газеты»)

**Третий уровень результатов (4-й класс)** – получение опыта самостоятельного общественного действия. Совместное образовательное производство детей и взрослых.

**Ожидаемые результаты:**

- участие в различных видах игровой, изобразительной, творческой деятельности;
- расширение кругозора о мире профессий;
- заинтересованность в развитии своих способностей;
- участие в обсуждении и выражение своего отношения к изучаемой профессии;
- возможность попробовать свои силы в различных областях коллективной деятельности, способность добывать новую информацию из различных источников.

**Личностные результаты:**

**У ученика будут сформированы:**

- положительное отношение к процессу учения, к приобретению знаний и умений, стремление преодолевать возникающие затруднения;
- осознание себя как индивидуальности и одновременно как члена общества с ориентацией на проявление доброго отношения к людям, уважения к их труду, на участие в совместных делах, на помощь людям, в том числе сверстникам;
- умение выделять нравственный аспект поведения, соотносить поступки и события с принятыми в обществе морально-этическими принципами;

**У ученика могут быть сформированы:**

- стремление к саморазвитию, желание открывать новое знание, новые способы действия, готовность преодолевать учебные затруднения и адекватно оценивать свои успехи и неудачи, умение сотрудничать;
- стремление к соблюдению морально-этических норм общения с людьми другой национальности, с нарушениями здоровья

**Метапредметные результаты:**

**Регулятивные универсальные учебные действия:**

**Ученик научится:**

- организовывать свою деятельность, готовить рабочее место для выполнения

разных видов работ;

- принимать (ставить) учебно-познавательную задачу и сохранять её до конца учебных действий;
- планировать (в сотрудничестве с учителем, с одноклассниками или самостоятельно) свои действия в соответствии с решаемыми учебно-познавательными, учебно-практическими, экспериментальными задачами;
- действовать согласно составленному плану, а также по инструкциям учителя;
- контролировать выполнение действий, вносить необходимые коррективы (свои и учителя);
- оценивать результаты решения поставленных задач, находить ошибки и способы их устранения.

**Ученик получит возможность научиться:**

- оценивать своё знание и незнание, умение и неумение, продвижение в овладении тем или иным знанием и умением по изучаемой теме;
- ставить учебно-познавательные задачи перед выполнением разных заданий;
- проявлять инициативу в постановке новых задач, предлагать собственные способы решения;
- адекватно оценивать результаты учебной деятельности, осознавать причины неуспеха и обдумывать план восполнения пробелов в знаниях и умениях.

**Познавательные универсальные учебные действия:**

**Ученик научится:**

- осознавать учебно-познавательную, учебно-практическую, экспериментальную задачи; осуществлять поиск информации, необходимой для решения учебных задач, собственных наблюдений объектов природы и культуры, личного опыта общения с людьми;
  - понимать информацию, представленную в вербальной форме, изобразительной, схематической, модельной и др., определять основную и второстепенную информацию;
  - применять для решения задач (под руководством учителя) логические действия анализа, сравнения, обобщения, классификации, установления причинно-следственных связей, построения рассуждений и выводов;
  - наблюдать и сопоставлять, выявлять взаимосвязи и зависимости, отражать полученную при наблюдении информацию в виде рисунка, схемы, таблицы;
- использовать готовые модели для изучения строения природных объектов и объяснения природных явлений;
- осуществлять кодирование и декодирование информации в знаково-символической форме.



### **Ученик получит возможность научиться:**

- сопоставлять информацию из разных источников, осуществлять выбор дополнительных источников информации для решения исследовательских задач, включая Интернет;
- обобщать и систематизировать информацию, переводить её из одной формы в другую (принятую в словесной форме, переводить в изобразительную, схематическую, табличную);
- дополнять готовые информационные объекты (тексты, таблицы, схемы, диаграммы), создавать собственные;
- осуществлять исследовательскую деятельность, участвовать в проектах, выполняемых в рамках урока или внеурочных занятиях.

### **Коммуникативные универсальные учебные действия:**

#### **Ученик научится:**

- осознанно и произвольно строить речевое высказывание в устной и письменной форме;
- аргументировано отвечать на вопросы, обосновывать свою точку зрения, строить понятные для партнёра высказывания, задавать вопросы, адекватно использовать речевые средства для решения задач общения;
- вступать в учебное сотрудничество с учителем и одноклассниками, осуществлять совместную деятельность в малых и больших группах, осваивая различные способы взаимной помощи партнёрам по общению;
- допускать возможность существования у людей различных точек зрения, проявлять терпимость по отношению к высказываниям других, проявлять доброжелательное отношение к партнёрам;

### **Ученик получит возможность научиться:**

- оперировать в речи предметным языком – правильно (адекватно) использовать понятия, полно и точно излагать свои мысли, строить монологическую речь, вести диалог;
- планировать, сотрудничая с взрослыми (учитель, родитель) и сверстниками, общие дела, распределять функции участников и определять способы их взаимодействия;
- проявлять инициативу в поиске и сборе информации для выполнения коллективной работы, желая помочь взрослым и сверстникам;
- уважать позицию партнёра, предотвращать конфликтную ситуацию при сотрудничестве, стараясь найти варианты её разрешения ради общего дела.

участвовать в проектной деятельности, создавать творческие работы на заданную тему (рисунки, аппликации, модели, небольшие сообщения, презентации).

## **Предметные результаты:**

### **Знает:**

- основные сферы профессиональной деятельности человека;
- основные понятия, признаки профессий, их значение в окружающем обществе;
- основные приемы выполнения учебных проектов.

### **Умеет:**

- оперировать основными понятиями и категориями;
- рассказывать о профессии и обосновывать ее значение в жизни общества;
- переносить теоретические сведения о сферах человеческой деятельности на некоторые конкретные жизненные ситуации;
- выполнять учебные проекты.

## 5. ТЕМАТИЧЕСКОЕ ПЛАНИРОВАНИЕ

№ п/п	Наименование разделов и тем программы	Количество часов	Дата изучения	Виды, формы внеурочной деятельности	Электронные (цифровые) образовательные ресурсы
1.	Стихи, рассказы, пословицы о профессиях.	1		Беседа - обсуждение Презентация Иллюстрации	<a href="https://infourok.ru/">https://infourok.ru/</a> <a href="https://resh.edu.ru/">https://resh.edu.ru/</a> <a href="https://uchi.ru">https://uchi.ru</a>
2.	Викторина «Угадай, чей предмет?»	1		Беседа - обсуждение	<a href="https://infourok.ru/">https://infourok.ru/</a> <a href="https://resh.edu.ru/">https://resh.edu.ru/</a> <a href="https://uchi.ru">https://uchi.ru</a>
3.	Профессия – строитель.	1		Беседа - обсуждение Презентация Иллюстрации	<a href="https://infourok.ru/">https://infourok.ru/</a> <a href="https://resh.edu.ru/">https://resh.edu.ru/</a> <a href="https://uchi.ru">https://uchi.ru</a>
4.	Игра «Стройка из конструктора»	1		Игра со строительными игровыми материалами	<a href="https://infourok.ru/">https://infourok.ru/</a> <a href="https://resh.edu.ru/">https://resh.edu.ru/</a> <a href="https://uchi.ru">https://uchi.ru</a>
5.	Игра «Строим дачный домик»	1		Аппликация из картона и бумаги	<a href="https://infourok.ru/">https://infourok.ru/</a> <a href="https://resh.edu.ru/">https://resh.edu.ru/</a> <a href="https://uchi.ru">https://uchi.ru</a>
6.	Кто трудится в больнице? Профессия – Врач.	1		Беседа - обсуждение Презентация Иллюстрации	<a href="https://infourok.ru/">https://infourok.ru/</a> <a href="https://resh.edu.ru/">https://resh.edu.ru/</a> <a href="https://uchi.ru">https://uchi.ru</a>
7.	Сюжетно-ролевая игра «Больница»	1		Практическая работа игра	<a href="https://infourok.ru/">https://infourok.ru/</a> <a href="https://resh.edu.ru/">https://resh.edu.ru/</a> <a href="https://uchi.ru">https://uchi.ru</a>
8.	Экскурсия в школьный медицинский кабинет. Знакомство с медицинской сестрой.	1		Экскурсия	<a href="https://infourok.ru/">https://infourok.ru/</a> <a href="https://resh.edu.ru/">https://resh.edu.ru/</a> <a href="https://uchi.ru">https://uchi.ru</a>
9.	Профессия - парикмахер	1		Беседа - обсуждение Презентация Иллюстрации	<a href="https://infourok.ru/">https://infourok.ru/</a> <a href="https://resh.edu.ru/">https://resh.edu.ru/</a> <a href="https://uchi.ru">https://uchi.ru</a>
10.	Игра « Парикмахерская»	1		Беседа - обсуждение Презентация Игра	<a href="https://infourok.ru/">https://infourok.ru/</a> <a href="https://resh.edu.ru/">https://resh.edu.ru/</a> <a href="https://uchi.ru">https://uchi.ru</a>

11.	Анализ произведения Д. Дж. Родари «Чем пахнут ремесла»	1		Беседа - обсуждение Презентация Иллюстрации	<a href="https://infourok.ru/">https://infourok.ru/</a> <a href="https://resh.edu.ru/">https://resh.edu.ru/</a> <a href="https://uchi.ru">https://uchi.ru</a>
12.	Профессии наших родителей и близких родственников.	1		Беседа - обсуждение Презентация Иллюстрации	<a href="https://infourok.ru/">https://infourok.ru/</a> <a href="https://resh.edu.ru/">https://resh.edu.ru/</a> <a href="https://uchi.ru">https://uchi.ru</a>
13.	Воспитывающие профессии. Педагог.	1		Беседа - обсуждение Презентация Иллюстрации	<a href="https://infourok.ru/">https://infourok.ru/</a> <a href="https://resh.edu.ru/">https://resh.edu.ru/</a> <a href="https://uchi.ru">https://uchi.ru</a>
14.	Игра «Классный уголок»	1		Практическая работа	<a href="https://infourok.ru/">https://infourok.ru/</a> <a href="https://resh.edu.ru/">https://resh.edu.ru/</a> <a href="https://uchi.ru">https://uchi.ru</a>
15.	Библиотекарь. Экскурсия в школьную библиотеку.	1		Экскурсия	<a href="https://infourok.ru/">https://infourok.ru/</a> <a href="https://resh.edu.ru/">https://resh.edu.ru/</a> <a href="https://uchi.ru">https://uchi.ru</a>
16.	Бережное хранение книг. Акция «Помоги книжке!»	1		Беседа - обсуждение Практическая работа	<a href="https://infourok.ru/">https://infourok.ru/</a> <a href="https://resh.edu.ru/">https://resh.edu.ru/</a> <a href="https://uchi.ru">https://uchi.ru</a>
17.	Профессии, охраняющие закон и порядок. Полицейский	1		Беседа - обсуждение Презентация Иллюстрации	<a href="https://infourok.ru/">https://infourok.ru/</a> <a href="https://resh.edu.ru/">https://resh.edu.ru/</a> <a href="https://uchi.ru">https://uchi.ru</a>
18.	Инспектор ГИБДД	1		Беседа - обсуждение Презентация Иллюстрации	<a href="https://infourok.ru/">https://infourok.ru/</a> <a href="https://resh.edu.ru/">https://resh.edu.ru/</a> <a href="https://uchi.ru">https://uchi.ru</a>
19.	Викторина «Правила дорожного движения!»	1		Беседа - обсуждение Практическая работа	<a href="https://infourok.ru/">https://infourok.ru/</a> <a href="https://resh.edu.ru/">https://resh.edu.ru/</a> <a href="https://uchi.ru">https://uchi.ru</a>
20.	Профессии людей, управляющие транспортом.	1		Беседа - обсуждение Презентация Иллюстрации	<a href="https://infourok.ru/">https://infourok.ru/</a> <a href="https://resh.edu.ru/">https://resh.edu.ru/</a> <a href="https://uchi.ru">https://uchi.ru</a>
21.	Водитель. Тракторист.	1		Беседа - обсуждение Презентация Иллюстрации	<a href="https://infourok.ru/">https://infourok.ru/</a> <a href="https://resh.edu.ru/">https://resh.edu.ru/</a> <a href="https://uchi.ru">https://uchi.ru</a>
22.	Машинист. Пилот. Капитаны морских судов.	1		Беседа - обсуждение Презентация Иллюстрации	<a href="https://infourok.ru/">https://infourok.ru/</a> <a href="https://resh.edu.ru/">https://resh.edu.ru/</a> <a href="https://uchi.ru">https://uchi.ru</a>
23.	Викторина « Угадай, чей транспорт?»	1		Практическая работа	<a href="https://infourok.ru/">https://infourok.ru/</a>

					<a href="https://resh.edu.ru/">https://resh.edu.ru/</a> <a href="https://uchi.ru">https://uchi.ru</a>
24.	Профессии защитников Отечества.	1		Беседа - обсуждение Презентация Иллюстрации	<a href="https://infourok.ru/">https://infourok.ru/</a> <a href="https://resh.edu.ru/">https://resh.edu.ru/</a> <a href="https://uchi.ru">https://uchi.ru</a>
25.	Пограничник. Лётчик. Моряк	1		Беседа - обсуждение Презентация Иллюстрации	<a href="https://infourok.ru/">https://infourok.ru/</a> <a href="https://resh.edu.ru/">https://resh.edu.ru/</a> <a href="https://uchi.ru">https://uchi.ru</a>
26.	Игра « Назови профессию»	1		Практическая работа Игра	<a href="https://infourok.ru/">https://infourok.ru/</a> <a href="https://resh.edu.ru/">https://resh.edu.ru/</a> <a href="https://uchi.ru">https://uchi.ru</a>
27.	Мир рабочих профессий. Дворник.	1		Беседа - обсуждение Презентация Иллюстрации	<a href="https://infourok.ru/">https://infourok.ru/</a> <a href="https://resh.edu.ru/">https://resh.edu.ru/</a> <a href="https://uchi.ru">https://uchi.ru</a>
28.	Уборка пришкольной территории.	1		Практическая работа	<a href="https://infourok.ru/">https://infourok.ru/</a> <a href="https://resh.edu.ru/">https://resh.edu.ru/</a> <a href="https://uchi.ru">https://uchi.ru</a>
29.	Работа технического персонала.	1		Беседа - обсуждение Иллюстрации	<a href="https://infourok.ru/">https://infourok.ru/</a> <a href="https://resh.edu.ru/">https://resh.edu.ru/</a> <a href="https://uchi.ru">https://uchi.ru</a>
30.	Уборка класса и коридора школы.	1		Практическая работа	<a href="https://infourok.ru/">https://infourok.ru/</a> <a href="https://resh.edu.ru/">https://resh.edu.ru/</a> <a href="https://uchi.ru">https://uchi.ru</a>
31.	Профессия «Садовник»	1		Беседа - обсуждение Иллюстрации	<a href="https://infourok.ru/">https://infourok.ru/</a> <a href="https://resh.edu.ru/">https://resh.edu.ru/</a> <a href="https://uchi.ru">https://uchi.ru</a>
32.	Правила ухода за растениями класса школы	1		Беседа - обсуждение Практическая работа	<a href="https://infourok.ru/">https://infourok.ru/</a> <a href="https://resh.edu.ru/">https://resh.edu.ru/</a> <a href="https://uchi.ru">https://uchi.ru</a>
33.	Облагораживание школьной территории	1		Презентация Иллюстрации	<a href="https://infourok.ru/">https://infourok.ru/</a> <a href="https://resh.edu.ru/">https://resh.edu.ru/</a> <a href="https://uchi.ru">https://uchi.ru</a>
34.	Игра «Волшебный мешок»	1		Игра – определить на ощупь предметы	<a href="https://infourok.ru/">https://infourok.ru/</a> <a href="https://resh.edu.ru/">https://resh.edu.ru/</a> <a href="https://uchi.ru">https://uchi.ru</a>
ОБЩЕЕ КОЛИЧЕСТВО ЧАСОВ ПО ПРОГРАММЕ		34			

## 6. Критерии оценивания программы внеурочной деятельности «По тропинке в мир профессий»

Критерии		Показатели	Методики диагностики
<b>Когнитивный:</b> знания обучающихся о труде, о мире профессий	<b>Уровень сформированности трудового сознания</b>	1. Знания о труде. 2. Понимание значения труда для жизни общества и каждого человека. 3. Знания об основных профессиях, их особенностях.	Наблюдение. Анализ продуктов трудовой и творческой деятельности.
<b>Мотивационно-личностный:</b> отношение к труду, интерес к профессиям, желание овладеть какой-либо профессиональной деятельностью		1. Отношение к труду и людям труда 2. Интерес к трудовой и профессиональной деятельности. 3. Желание овладеть какой-либо профессией	Наблюдение. Анализ продуктов трудовой и творческой деятельности.
<b>Поведенческий:</b> Отдельные навыки трудовой деятельности, ответственность, дисциплинированность, самостоятельность и творчество в труде	<b>Уровень трудовой активности</b>	1. Навыки трудовой деятельности. 2. Проявление трудолюбия, старательности. 3. Добросовестность, активность, ответственность в учебном труде.	Наблюдение. Анализ продуктов трудовой и творческой деятельности.

## 7. ЦИФРОВЫЕ ОБРАЗОВАТЕЛЬНЫЕ РЕСУРСЫ И РЕСУРСЫ СЕТИИНТЕРНЕТ

<https://infourok.ru/>

<https://resh.edu.ru/>

<https://uchi.ru>