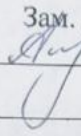




БОУ КМР «Горицкая СШ»

Рассмотрено Педагогическим советом № 1 от 30.08.2023	СОГЛАСОВАНО Зам. директора по ВР  М.А.Алексеева 31.08.2023	УТВЕРЖДЕНО И.о. директора школы  Е.А.Корнилова Приказ № 80 от 31.08.2023
--	--	--



**Дополнительная общеобразовательная общеразвивающая программа
туристско-краеведческого направления
«Музейное дело»**

Возраст детей 11 – 17 лет
Продолжительность обучения 2 года

Составитель:
Погодина В.В.
учитель истории и
обществознания

с.Горицы
2023 год

Содержание

I. Пояснительная записка	3
II. Цель, задачи	4
III. Учебно - тематический план	5
IV. Содержание программы	6 - 7
V. Годовой календарный учебный план	8 - 9
VI. Организационно - педагогические условия реализации программы	10
VII. Планируемые результаты	11
VIII. Оценочные и методические материалы	12
- формы контроля	12
- критерии отслеживания усвоения программы	12 - 13
- условия реализации программы	13 - 14
- воспитательная работа	14
- литература	14

I. Пояснительная записка

Данная программа направлена на приобщение детей к историческому прошлому и настоящему родного края, что имеет большое воспитательное значение. Сегодня как никогда ясно, что без воспитания патриотизма у подрастающего поколения ни в экономике, ни в культуре, ни в образовании мы не сможем уверенно двигаться вперёд. С раннего возраста человек начинает осознавать себя частицей своей семьи, своей нации, своей Родины. Школьный музей своей программой внесёт достойную лепту в воспитание патриотизма учащихся и поможет воспитать в наших детях чувство достоинства и гордости, ответственности и надежды, раскроет истинные ценности семьи, историю героического прошлого народов России. Ребёнок, подросток, который будет знать историю своего села, быта своих предков, памятников архитектуры, никогда не совершит акта вандализма ни в отношении этого объекта, ни в отношении других. Школьный музей создаёт особые условия для воздействия на интеллектуально-волевые и эмоциональные процессы личности ребёнка, а каждая экспозиция представляет собой программу передачи через экспонаты знаний, навыков, суждений оценок и чувств.

Рабочая программа кружка «Музейное дело» составлена на основе:

- «Федерального компонента государственного стандарта основного общего образования»;
- Сборника методических материалов для руководителей школьных музеев Московской области (Под общей редакцией Н.С. Чекмаревой; Составители: Г.Л. Зинченко, С.Е. Мироненко. Министерство Образования Московской области Центр развития творчества детей и юношества, 2005 г.)
- Преподавание основ музейного дела в школе Малиновская М.В., Стрелкова Г.Г /дополнительное образование, УЦ «Прспектива», М., 2011г./
- Элективные курсы по истории 8-11 класс; Н.И. Дорожкин; М. «Вако» 2010 г.

Программа рассчитана на 1 час в неделю, 34 часа.

Предназначена для детей 11-17 лет

Программа дополнительного образования соответствует примерным требованиям, предъявляемым к образовательным программам дополнительного образования детей, опубликованных в приложении к письму Департамента Молодежной политики, воспитания и социальной поддержки детей Минобрнауки России от 11.12.06 № 06-1844.

Программа «Музейное дело» предполагает организацию деятельности обучающихся от простого собирательства предметов и артефактов к описанию конкретных экспонатов и событий, самостоятельному исследовательскому поиску и, наконец, к овладению элементарными навыками основ научной музейной работы. Программа предполагает изучение методики исследовательской, фондовой, культурно-образовательной и экспозиционной работы.

При реализации программы расширяются знания, полученные детьми при изучении школьных курсов истории, обществознания, литературы, географии и т.д.

В условиях партнерского общения обучающихся и педагогов открываются реальные возможности для самоутверждения в преодолении проблем, возникающих в процессе деятельности людей, увлеченных общим делом.

II. Цель программы:

Воспитать патриота неравнодушного к прошлому и настоящему своей Родины через деятельность школьного музея, содействовать повышению эффективности учебно – воспитательной работы.

Задачи:

- Формирование представления об историческом времени и пространстве, об изменчивости и преемственности системы социально – нравственных ценностей;
- Формирование уважительного отношения к памятникам прошлого, потребности общаться с музейными ценностями;
- Воспитание музейной культуры, обучение музейному языку, музейной терминологии.
- Научить воспитанника самостоятельно понимать язык предметов и пользоваться этим языком.
- Развить у воспитанника умение выделять в предметном мире наиболее интересные документальные сведения определенного периода истории, беречь и ценить их.
- Сформировать научные и профессиональные интересы.
- Воспитать музейную культуру.

III. Учебно-тематический план

Первый год обучения

Программа рассчитана на год. Занятия проводятся 1 раз в неделю.

№	Раздел	Количество часов
1	Введение	1
2	Музей как институт социальной памяти	1
3	Музейный предмет и способы его изучения	6
4	Проведение научных исследований активом школьного музея	6
5	Фонды школьного музея. Определение понятия, основные направления фондовой работы	8
6	Экспозиция школьного музея	6
7	Работа с аудиторией	6
	Итого	34

Второй год обучения

Программа рассчитана на год. Занятия проводятся 1 раз в неделю

«	раздел	Количество часов
1	Изучение истории школьного музея	6
2	Историческое краеведение	12
3	Военно-патриотическая работа	6
4	Организация и проведение исторических выставок	6
5	Изучение истории школы	4
6	Подведение итогов	2
	итого	34

IV. Содержание программы:

Введение (1ч)

Задачи, содержание и значение работы кружка «Музейное дело». Особенности работы историков-краеведов.

Тема 1. Музей как институт социальной памяти (1ч)

Происхождение музея. Музей античного мира, эпохи Возрождения. Первые национальные музеи. Профили музеев. Типы музеев. Специфика школьного музея как центра музейно-педагогической и краеведческой работы в школе. Выбор профиля и темы – важнейший этап в создании школьного музея.

Тема 2. Музейный предмет и способы его изучения (6ч)

Понятия: музейный предмет – предмет музейного назначения – экспонат. Классификация музейных предметов. Основные критерии ценности музейного предмета. Уникальный и типичный музейный предмет. Атрибуция – выявление основных признаков музейного предмета. «Легенда» как способ фиксации сведений о музейном предмете со слов владельца. Копии музейного предмета. Муляж, макет, модель.

Тема 3. Проведение научных исследований активом школьного музея (6ч)

Переписка, связанная с поисками материалов. Работа в фондах государственных музеев, библиотеках и архивах. Привлечение данных различных вспомогательных исторических дисциплин – геральдика, нумизматика и др. Подготовка школьных рефератов, сообщений, докладов, а также публикаций статей по результатам научных исследований.

Тема 4. Фонды школьного музея. Определение понятия, основные направления фондовой работы (8ч)

Понятие: фонды школьного музея. Термины: коллекция – фонд – единица хранения. Структура фондов: основной, научно-вспомогательный, интерактивный. Обменный фонд и фонд временного хранения. Основные направления фондовой работы: комплектование, учёт и хранение.

Тема 5. Экспозиция школьного музея (6ч)

Понятия: экспонат, экспозиция, экспозиционный комплекс. Выставка (экспозиция временного характера) как актуальная для школьного музея форма презентации его коллекций. Интерактивные выставки. Этапы создания экспозиции. Тексты в экспозиции – виды и функции, правила составления.

Тема 6. Работа с аудиторией (6ч)

Понятие: аудитория школьного музея – учащиеся данной школы или других школ, родители, жители посёлка, воспитанники детских садов и т. д. Разнообразие форм работы с аудиторией. Традиционные и нетрадиционные формы работы с аудиторией. Основные требования к музейной экскурсии. Этапы подготовки экскурсии. Работа экскурсовода.

Тема 7. Изучение истории школьного музея (8ч)

Школьный музей как источник изучения родного края. История создания школьного музея. Фонды и экспозиции школьного музея. Направления работы школьного музея, исследовательская деятельность.

Тема 8. Историческое краеведение (12ч)

Историческое краеведение как наука. Объекты изучения. Общественно полезный характер исторического краеведения. Записи историко-краеведческих наблюдений. Порядок ведения дневника исторических событий. Как проводить беседы с очевидцами исторических событий и записывать их воспоминания. Изучение записей воспоминаний, хранящихся в школьном музее. Изучение и охрана памятников, связанных с историей борьбы нашего народа за свою независимость в годы Великой Отечественной войны.

Тема 9. Военно-патриотическая работа (6ч)

Воспитательное значение военно-патриотической работы. Учителя школы – ветераны и труженики тыла Великой Отечественной войны. Пропаганда героических подвигов советских воинов в годы Великой Отечественной войны.

Ученики школы – защитники Отечества.

Тема 10. Организация и проведение исторических выставок (6ч)

Познакомить детей с историческими событиями, приобщать к музейной культуре, воспитывать любовь к родине.

Тема 11. Изучение истории школы (4ч)

Основные события в жизни школы. Учителя школы.

Подведение итогов (2ч)

Как оформлять результаты практических работ кружка. Фотоальбом. Организация отчетной выставки.

V. Годовой календарный учебный план

№ урока по п/п	№ урока в разделе	Тема раздела/урока	Дата план	Дата факт
1		Введение. Задачи, содержание и значение работы кружка «Музейное дело».	1	
Тема 1. Музей как институт социальной памяти.				
2	1	Происхождение музея. Профили и типы музеев.	1	
3	2	Специфика школьного музея как центра музейно-педагогической и краеведческой работы в школе.	2	
Тема 2. Музейный предмет и способы его изучения.				
4	1	Понятия: музейный предмет – предмет музейного назначения – экспонат. Классификация музейных предметов.	2	
5	2	Способы изучения музейных предметов.	1	
Тема 3. Проведение научных исследований активом школьного музея.				
6	1	Экспедиции и краеведческие походы - основная форма комплектования фондов.	2	
7	2	Другие способы комплектования фондов школьного музея.	2	
Тема 4. Фонды школьного музея. Определение понятия, основные направления фондовой работы.				
8	1	Фонды школьного музея и их значение.	2	
9	2	Комплектование музейных фондов.	1	
10	3	Учёт музейных фондов.	1	
11	4	Хранение музейных фондов.	1	
Тема 5. Экспозиция школьного музея.				
12	1	Понятия: экспонат, экспозиция, экспозиционный комплекс.	2	
13	2	Выставка как актуальная для школьного музея форма презентации его коллекций.	2	
14	3	Этапы создания экспозиции. Тексты в экспозиции – виды и функции, правила составления.	2	
Тема 6. Работа с аудиторией.				
15	1	Понятие: аудитория школьного музея. Разнообразие форм работы с аудиторией.	2	
16	2	Основные требования к музейной экскурсии и этапы её подготовки.	2	
17	3	Работа экскурсовода.	2	
Второй год обучения				
Тема 7. Изучение истории школьного музея.				
1	1	Школьный музей как источник изучения родного края.	2	
2	2	История создания школьного музея	2	
3	3	Фонды и экспозиции школьного музея.	2	
4	4	Направления работы школьного музея, исследовательская деятельность.	2	
Тема 8. Историческое краеведение.				
5	1	Историческое краеведение как наука. Объекты	2	

		изучения.		
6	2	Записи историко-краеведческих наблюдений.	2	
7	3	Как проводить беседы с очевидцами исторических событий и записывать их воспоминания.	2	
8	4	Изучение и охрана памятников, связанных с историей борьбы нашего народа за свою независимость в годы Великой Отечественной войны.	2	
Тема 9. Военно-патриотическая работа.				
9	1	Воспитательное значение военно-патриотической работы.	2	
10	2	Учителя школы – ветераны и труженики тыла Великой Отечественной войны.	2	
11	3	Пропаганда героических подвигов советских воинов.	2	
12	4	Ученики школы – защитники Отечества.	2	
Тема 10. Организация и проведение исторических выставок				
13	1	Как организовать историческую выставку		
14	2	Создание исторической выставки	2	
Тема 11. Изучение истории школы.				
15	1	Основные события в жизни школы. Учителя школы.	2	
16	2	История деятельности пионерской и комсомольской организаций.	4	
17	1	Подведение итогов. Организация отчётной выставки. Оформление фотоальбома.	2	

VI. Организационно – педагогические условия реализации программы

Данная программа рассчитана на 2 год обучения. Объем программы- 68 часа.

Продолжительность занятия	Периодичность в неделю	Количество часов в неделю	Количество часов в год
40 минут	1 раз	1 час	34 часов

Возраст обучающихся: 11-17 лет. Границы возраста могут варьироваться с учетом индивидуальных особенностей детей.

Наполняемость группы – 16 человек. Она обусловлена тем, что обучающие занятия носят как индивидуальный, так и групповой характер. При этом неизбежными являются часы общения в смешанной группе, предполагающей разный возраст и разную степень интеллектуальной подготовки учеников. В ходе часов общения в смешанной группе обучающиеся изучают общую тему, но при этом выполняют различные по степени сложности и объему задания.

VII. Планируемые результаты

Личностными результатами программы внеурочной деятельности по духовно-нравственного направления является формирование следующих умений:

- целостный, социально ориентированный взгляд на мир;
- ориентация на успех в учебной деятельности;
- способность к самооценке на основе критерия успешной деятельности;
- активно включаться в общение и взаимодействие со сверстниками на принципах уважения и доброжелательности, взаимопомощи и сопереживания;
- проявлять дисциплинированность, трудолюбие и упорство в достижении поставленных целей;

Метапредметными результатами программы внеурочной деятельности по духовно-нравственного направления является формирование следующих универсальных учебных действий (УУД):

1. Регулятивные УУД:

- умения планировать, регулировать, контролировать и оценивать свои действия;
- планирование общей цели и ее достижения;
- распределение функций и ролей в совместной деятельности;
- конструктивное разрешение конфликтов;
- осуществление взаимного контроля;
- оценка собственного поведения;
- принимать и сохранять учебную задачу;
- планировать свои действия в соответствии с поставленной задачей и условиями ее реализации;
- учитывать установленные правила в планировании и контроле способа решения;
- адекватно воспринимать предложения и оценку учителей, товарищей, родителей и др. людей.

2. Познавательные УУД:

- добывать новые знания: находить дополнительную информацию по содержанию курса, используя дополнительную литературу, свой жизненный опыт;
- перерабатывать полученную информацию, делать выводы;
- предлагать свои идеи;
- устанавливать причинно - следственные связи.

3. Коммуникативные УУД:

- адекватно использовать коммуникативные средства для решения различных задач;
- допускать возможность существования у людей различных точек зрения, в том числе не совпадающих с его собственной;
- учитывать разные мнения и стремиться к координации различных позиций в сотрудничестве;
- формулировать собственное мнение и позицию;
- совместно договариваться о правилах общения и поведения и следовать им;
- учиться выполнять различные роли в группе.

VIII. Оценочные и методические материалы

Формы контроля

Учитывая возрастные и психологические особенности обучающихся, для реализации программы используются различные формы и методы обучения: рассказ, беседа, объяснение, а также практические упражнения.

Беседа – метод обучения, при котором педагог использует имеющиеся у детей знания и опыт. С помощью вопросов и полученных ответов подводит к пониманию и усвоению материала, а также осуществляет повторение и проверку пройденного.

В обучении используется разновидность рассказа-объяснения, когда рассуждения и доказательства сопровождаются учебной демонстрацией.

Практические упражнения – целью этих упражнений является применение теоретических знаний обучающихся в трудовой деятельности. Такие упражнения способствуют трудовому воспитанию.

Для закрепления полученных знаний и умений большое значение имеет коллективный анализ ученических работ. При этом отмечаются наиболее удачные решения, оригинальные подходы к выполнению задания.

Контроль может осуществляться в следующих формах: собеседование, защита проекта /выпускной работы/, участие в конкурсах, акциях.

Критерии отслеживания усвоения программы

№	Критерии (выбираются из перечня планируемых результатов ФГОС ООО)	Диагностические средства	Сроки проведения
1	Метапредметные: <i>Обучающийся научится:</i> <ul style="list-style-type: none">• находить и выделять под руководством учителя необходимую информацию из текстов и иллюстраций;• выстраивать ответ в соответствии с заданным вопросом;• высказывать суждения; обосновывать свой выбор; <i>Обучающийся получит возможность научиться:</i> <ul style="list-style-type: none">• работать над проектом под руководством учителя и самостоятельно, ставить цель, обсуждать и составлять план, распределять роли, проводить самооценку; воспринимать оценку своей работы, данную учителем и товарищами.	Создания проектов, плакатов.	1 год обучения
2	Предметные результаты <i>Обучающийся научится:</i> <ul style="list-style-type: none">• организовывать рабочее место для работы.• соблюдать правила безопасной работы; <i>Обучающийся получит возможность научиться:</i>		

3	<ul style="list-style-type: none"> • уважительно относится к труду людей; • определять в своей деятельности элементы профессиональной деятельности человека; • организовывать рабочее место для работы с материалами и инструментами; <p>отбирать информацию для определенной темы.</p> <p style="text-align: center;">Личностные результаты</p> <p><i>У обучающегося будет сформировано:</i></p> <ul style="list-style-type: none"> • положительное отношение к труду и профессиональной деятельности человека; • бережное отношение к окружающему миру и результату деятельности человека; • представление о причинах успеха и неуспеха в предметно-практической деятельности; • представление об этических нормах сотрудничества, взаимопомощи на основе анализа взаимодействия детей при создании проекта; • представление об основных правилах и нормах поведения; • представление о значении проектной деятельности при создании проекта; <p><i>Обучающийся получит возможность для формирования:</i></p> <ul style="list-style-type: none"> • внутренней позиции на уровне положительного отношения к школе; • этических норм (ответственности) на основе анализа взаимодействия учеников при создании проекта; • потребности в творческой деятельности и развитии собственных интересов, склонностей и способностей. 		
---	---	--	--

Условия реализации программы

Кружок «Музейное дело» объединяет детей, желающих заниматься изучением истории. Позволяет расширить кругозор учащихся. Занятия дают возможность ребятам узнать много нового из истории музеев страны и региона.

Кадровое обеспечение: в реализации программы участвует учитель истории.

Для работы учащимся необходимы:

- индивидуальное рабочее место.

Материально-техническое обеспечение программы

Наименование объектов и средств материально-технического обеспечения	количество	примечание
Учебно – практическое и учебно – лабораторное оборудование класса		
Краски акварельные, гуашевые	коллективно	Участие в конкурсах,

Бумага А 4	коллективно	акциях.
Бумага цветная, картон	коллективно	
Цветные и простые карандаши, ластик	коллективно	
Ножницы школьные	коллективно	
Кисти, емкости для воды	коллективно	
Наглядные пособия		
Демонстрационный материал (книги, журналы, альбомы, плакаты).		

Воспитательная работа

Обучающиеся школы активно участвуют в воспитательных мероприятиях, посвященных празднованию различных памятных дат из истории России. Общешкольных и районных тематических конкурсах рисунков, плакатов.

Методическое обеспечение

Для организации образовательного процесса по программе кружка «Культура народов России» необходимо следующее методическое обеспечение:

- компьютер,
- мультимедиапроектор,
- подборка музыкальных произведений,
- подборка произведений художественного творчества,
- фольклорные произведения и т.п.

Дополнительная литература

- Приоритетный национальный проект «Образование» - <http://mon.gov.ru/pro/pnpo>
- Национальная образовательная инициатива «Наша новая школа» - <http://mon.gov.ru/dok/akt/6591>
- Федеральная целевая программа развития образования на 2011-2015 годы - <http://mon.gov.ru/press/news/8286>
- Духанина А. В. Рабочая программа кружка «Музейное дело». М., 2016 г.
- Емельянов Б.В. Экскурсоведение / Емельянов Б.В. - М., 2000.
- Музей и школа: пособие для учителя / под ред. Кудриной Т.А. - М., 1985.
- Примерные программы внеурочной деятельности. Начальное и основное образование / (Горский В.А, Тимофеев А.А.); под ред. Горского В.А. - М.: Просвещение, 2010 г.
- Столяров Б.А. Основы экскурсионного дела / Столяров Б.А., Соколова Н.Д. - СПб., 2002.
- Элективные курсы по истории. М. «Вако», 2010
- Альманах «Отечество», выпуск 7, 2001 г.
- Журналы «Патриот Отечества», №2, 2004 г., №8, 2009 г.
- Журналы «Воспитание школьников», 2000 - 2008 гг.
- Музееведение. – М., 1998 г.
- Интернет-ресурсы.

